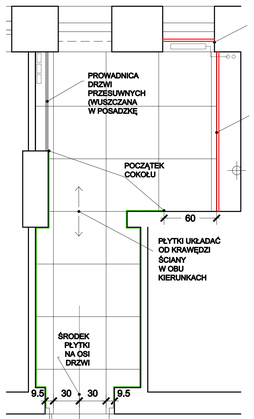

RZUT - POSADZKA

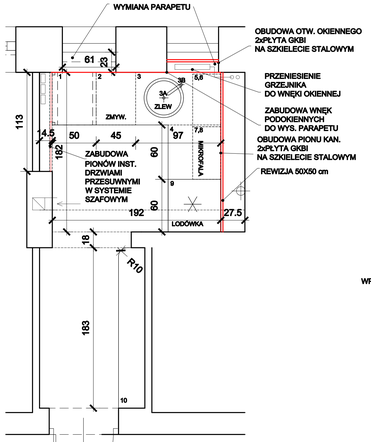

RZUT - OBUDOWY I WYPOSAŻENIE MEBLOWE

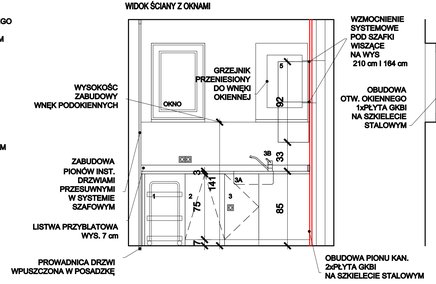

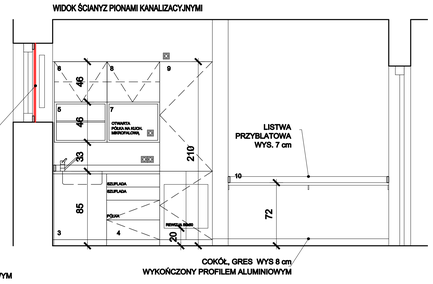

UWAGI:

1. Rysunek należy rozpatrywać łącznie z innymi powiązanymi rysunkami oraz opisem technicznym.
2. Elementy i materiały wykończeniowe oraz kolory niezdefiniowane na rysunku wg opisu technicznego.
3. Wszelkie zmiany w projekcie są dopuszczalne, z zachowaniem zasadniczych założeń technicznych - jedynie po uzgodnieniu z projektantem.

OZNACZENIA:

hp - zaślepka wyra. pomysłu od PMP
h - wysokość podwieszenia
- kolory lakniętych mocowane z ceiły pełnej
- ostoń przykłowy

OZNACZENIA SZAFEK KUCHENNYCH
1- WÓZEK KELNERSKI, 3 PÓŁKI, SZER. 45 cm, WYS. MAX .80 cm, STAL NIERDZEWNA, POŁĄCZENIA SPAWANE
2 - ZMYWARKA DO ZABUDOWY SZER. 45 cm
3 - SZAFKA STOJĄCA NAROŻNA 90x60 cm, WEWNĄTRZ WYSUWANY KOSZ NA ŚMIECI ZINTEGORWANY Z DRZWICZKAMI
3A ZLEW KUCHENNY,ZEWNOCIKOWY SR 51 cm, GŁ. 15 cm, MONTAŻ NABLATOWY, STAL NIERDZEWNA, WYKOCZENIE TYPU LENI; KOREK AUTOMATYCZNY, SYFON Z REGULOWANĄ WYSOKOŚCIĄ
3B - BATERIA KUCHENNA CHROMOWANA ,JEDNOUCHWYTOWA SZTORCOWA Z PRZEPŁYWOWYM PODGRZEWACZEM WODY
4 - SZAFKA KUCHENNA STOJĄCA SZER. 60 cm, 2 SZUFLADY TYPU METALBOX, PROWADNICE SAMODOMYKAJĄCE; DOLNA CZEŚĆ ZAMYKANA DZRWICZKAMI, 1 PÓŁKA WEWNĘTRZNA
5 - SZAFKA WISZĄCA SZER. 60 CM, WYS.46 CM, GŁ. 35 CM, 1 PÓŁKA
6 - SZAFKA WISZĄCA OTWIERANA DO GÓRY, SZER. 80CM, WYS. 46 CM, GŁ. 35 CM, 1 PÓŁKA WEWNĘTRZNA
7 - SZAFKA WISZĄCA SZER. 60 CM, WYS. 46 CM, GŁ. 35 CM, Z OTWOREM NA GNIAZDO ELEKRYCZNE DO PODŁĄCZENIA KUCHENKI MIKROFALOWEJ,
8 - SZAFKA WISZĄCA OTWIERANA DO GÓRY, SZER. 80CM, WYS. 46 CM, GŁ. 35 CM, 1 PÓŁKA WEWNĘTRZNA
9 - SZAFKA STOJĄCA - OBUDOWNA LODÓWKO DO ZABUDOWY WYS. 210 CM, SZER. 60 CM
10 - BLAT KUCHENNY:3x183 CM, MONTAŻ NA KONSOLACH DOPASOWAĆ DO ISTNIEJĄCEJ WNĘKI

BLATY KUCHENNE SZER 60 cm Z KLEJONEGO IMPREGNOWANEGO DEJSI GR. 3 CM.STYK ZE ŚCIANĄ,WYKOŃCZONY LISTWĄ SYSTEMOWĄ WYS. 5 cm W KOLORZE BLATU. POŁĄCZENIE W NAROŻNIKU UKRYTE (NA ŚRUBY DO ŁĄCZENIA BLATÓW)
BLAT NAD BARGIEM OPARTY Z LEWEJ STRONY NA 2 STALOWYCH NOGACH KWADRATOWYCH 3x3 cm

00	05.2022	Rysunek wykładowy
REWIZJA	DATA REWIZJI	OPIS

JEDNOSTKA PROJEKTOWA	MGA ANNA KULA-ŻOCHOWSKA AL. WOJSKA POLSKIEGO 30/35, 01-525 WARSZAWA tel. 501 187 195, atelier@mgaarch.pl
OBIEKT	REMONT POMIESZCZEŃ W BUDYNKU SĄDU OKRĘGOWEGO W OTWOCKU
ADRES	UL. ADAMA KOŁACZKA 2, OTWOCK DZIAŁKA NR 288, 289, 2 OBRĘBU 46 ID DZIAŁKI: 141702_1.0046.288
INWESTOR	SĄD REJONOWY W OTWOCKU UL. ADAMA KOŁACZKA 2, 05-400 OTWOCK
FAZA: PROJEKT WYKONAWCZY	AR.RYS. A.03
TYTUŁ RYS: ANEKS KUCHENNY	SKALA: 1:20
PROJEKTANT: mgr inż. arch. Anna Kula-Żochowska w upr. SA-RWU, MA-1312	PODPIS: DATA: 05.2022
SPRAWDZAJĄCY: mgr inż. arch. Piotr Żochowski w upr. SA-DIPL, MA-1311	DATA: 05.2022

PROJEKT CHRONIONY PRAWEM AUTORSKIM