



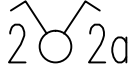


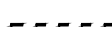



SALA ROZPRAW NR 5

MAGAZYNEK

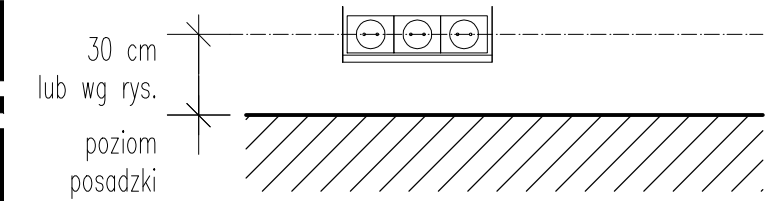
zostawić – oczyścić i pomalować na biało kolor NCS S 0500-N wykończenie matowe

LEGENDA ELEKTRYKA

-  FLOORBOX w podeście wyposażenie:  
4 gniazda elektrycznych typu DATA  
4 gniazda LAN  
4 gniazda elektryczne z uziemieniem
-  gniazdo elektryczne z uziemieniem  
A- ilość we wspólnej ramce
-  gniazdo elektryczne zasilające 230V z kluczem typ GZK  
A- ilość we wspólnej ramce
-  gniazdo internetowe LAN
-  łącznik oświetleniowy dwubiegunowy
-  łącznik oświetleniowy jednobiegunowy
-  czujnik ruchu
-  TRASA KABLA ZASILAJĄCEGO ELEKTRYCZNEGO W POSADZCE
-  czujki dymu

UWAGA:

- należy oczyścić czujki na suficie i zamontować ponownie
- istniejące gniazdka i włączniki wymienić na nowe, białe
- wymiarowanie wysokości rozmieszczenia wypustów/ gniazd liczone jest od poziomu wykończonej posadzki
- kable elektryczne wkuć w ściany
- zdemontowane peszle na suficie zastąpić na nowe
- rysunki widoków ścian są dopełnieniem rzutu gniazdek
- domyślnym układem gniazdek jest układ poziomy chyba, że zaznaczono inaczej

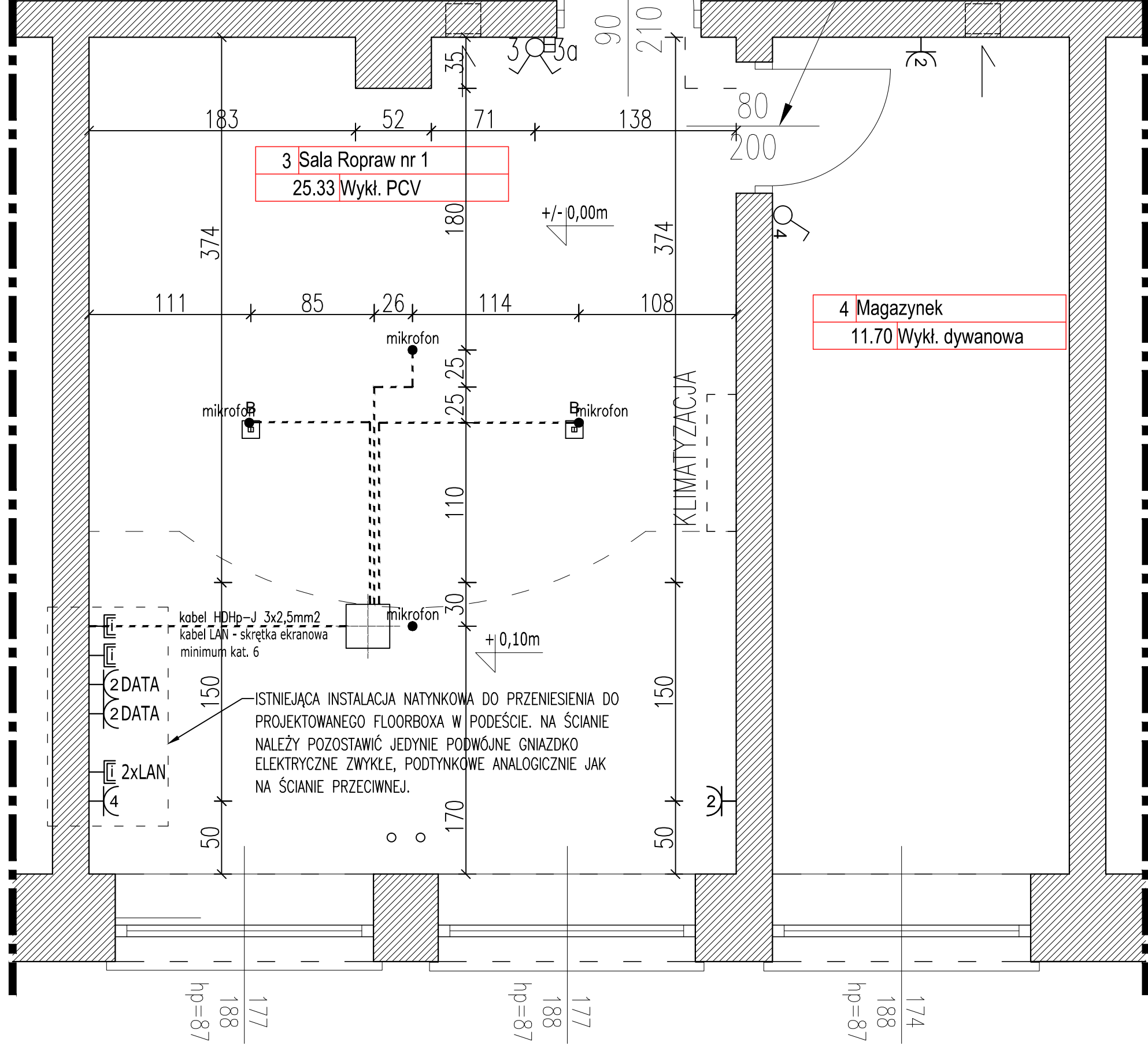


3 Sala Ropraw nr 1  
25.33 Wykł. PCV

4 Magazynek  
11.70 Wykł. dywanowa

kabel HDHp-J 3x2,5mm<sup>2</sup>  
kabel LAN - skrętka ekranowa  
minimum kat. 6

ISTNIEJĄCA INSTALACJA NATYNKOWA DO PRZENIESIENIA DO PROJEKTOWANEGO FLOORBOXA W PODEŚCIE. NA ŚCIANIE NALEŻY POZOSTAWIĆ JEDYNIJE PODWÓJNE GNIAZDKO ELEKTRYCZNE ZWYKŁE, PODTYNKOWE ANALOGICZNIE JAK NA ŚCIANIE PRZECIWIWEJ.



JEDNOSTKA PROJEKTOWA	APIRIA Rafał Brdyła ul. Przy Forcie 12B/18 02-495 Warszawa	mail: biuro@apiria.pl tel: 792 461 829
ZAMAWIAJĄCY	"Sąd Rejonowy w Otwocku" ul. Armii Krajowej 2, 05-400 Otwock	NIP: 5321172552 REGON: 000324889
REPREZENTANT ZAMAWIAJĄCEGO	Justyna Misior Dyrektor Sądu Rejonowego w Otwocku	
TYTUŁ OPRACOWANIA	<b>DOKUMENTACJA BUDOWLANO-WYKONAWCZA WRAZ Z CZĘŚCIĄ KOSZTORYSOWĄ I SPECYFIKACJĄ TECHNICZNĄ WYKONANIA I ODBIORU ROBÓT</b>	
ZAKRES OPRACOWANIA	<b>PROJEKT BUDOWLANO-WYKONAWCZY REMONTU SALI ROZPRAW NR 5 WRAZ Z PRZYLEGAJĄCYM POKOJEM ZNAJDUJĄCYCH SIĘ NA I PIĘTRZE BUDYNKU SĄDU</b>	
TYTUŁ RYSUNKU	<b>ELEKTRYKA</b>	Nr rys.: <b>A-06</b>
PROJEKTANT:	mgr inż. arch. Karol Cudziło upr. nr MA/083/18	Skala: 1:30
PROJEKTANT:	mgr inż. arch Rafał Wyroślak	Data: 06.2023