


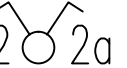




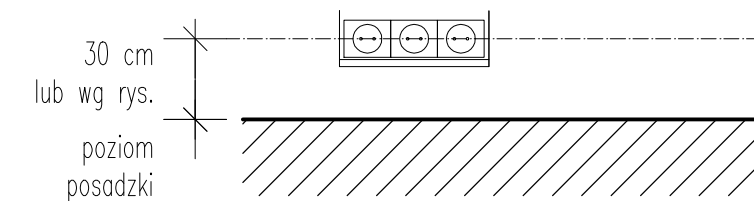


LEGENDA ELEKTRYKA

	FLOORBOX w podeście wyposażenie: 4 gniazda elektrycznych typu DATA 4 gniazda LAN 4 gniazda elektryczne z uziemieniem
	gniazdo elektryczne z uziemieniem A- ilość we wspólnej ramce
	gniazdo elektryczne zasilające 230V z kluczem typ GZK A- ilość we wspólnej ramce
	gniazdo internetowe LAN
	łącznik oświetleniowy dwubiegunowy
	łącznik oświetleniowy jednobiegunowy
	czujnik ruchu
	TRASA KABLA ZASILAJĄCEGO ELEKTRYCZNEGO W POSADZCE
	czujki dymu

UWAGA:

- należy oczyścić czujki na suficie i zamontować ponownie
- istniejące gniazda i włączniki wymienić na nowe, białe
- wymiarowanie wysokości rozmieszczenia wypustów/ gniazd liczone jest od poziomu wykończonej posadzki
- kable elektryczne wkuć w ściany
- zdemontowane peszle na suficie zastąpić na nowe
- rysunki widoków ścian są dopełnieniem rzutu gniazdek
- domyślnym układem gniazdek jest układ poziomy chyba, że zaznaczono inaczej



JEDNOSTKA PROJEKTOWA	APIRIA Rafał Brdyła ul. Przy Forcie 12B/18 02-495 Warszawa	mail: biuro@apiria.pl tel: 792 461 829
ZAMAWIAJĄCY	"Sąd Rejonowy w Otwocku" ul. Armii Krajowej 2, 05-400 Otwock	NIP: 5321172552 REGON: 000324889
REPREZENTANT ZAMAWIAJĄCEGO	Justyna Misior Dyrektor Sądu Rejonowego w Otwocku	
TYTUŁ OPRACOWANIA	DOKUMENTACJA BUDOWLANO-WYKONAWCZA WRAZ Z CZĘŚCIĄ KOSZTORYSOWĄ I SPECYFIKACJĄ TECHNICZNĄ WYKONANIA I ODBIORU ROBÓT	
ZAKRES OPRACOWANIA	PROJEKT BUDOWLANO-WYKONAWCZY REMONTU POKOJU SPRZĄTACZEK ZNAJDUJĄCEGO SIĘ W PIWNICY ORAZ REMONTU POKOJU NR 21 ZNAJDUJĄCEGO SIĘ NA I PIĘTRZE BUDYNKU SĄDU	
TYTUŁ RYSUNKU	INSTALACJA ELEKTRYCZNA POKOJU SPRZĄTACZEK	Nr rys.: A-06
PROJEKTANT:	mgr inż. arch. Karol Cudziło upr. nr MA/083/18	Skala: 1:30
PROJEKTANT:	mgr inż. arch Rafał Wyroślak	Data: 06.2023